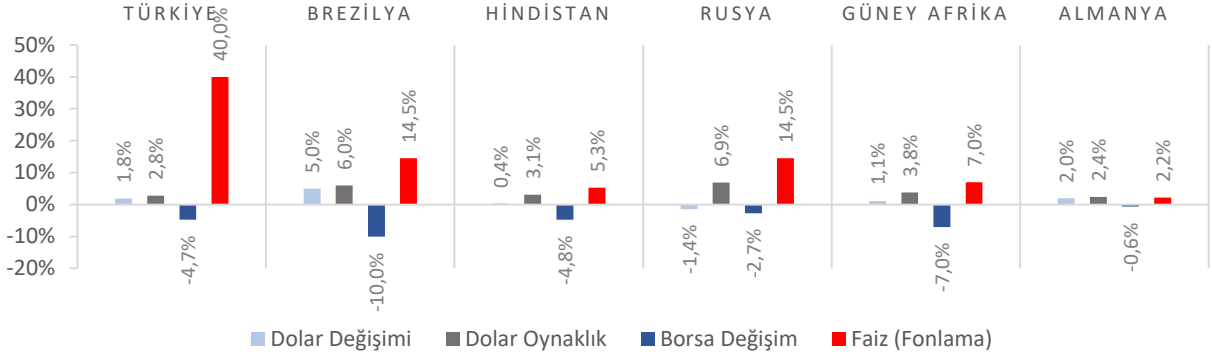


Dünya Piyasaları Son 4 Hafta

Tüketici Fiyat Endeksi Değişimi
 Mayıs 2026 (Yıllık)

%32,61

Mayıs 2025: %35,41

Yurt İçi Üretici Fiyat Endeksi Değişimi
 Mayıs 2026 (Yıllık)

%28,93

Mayıs 2025: %23,13

İşsizlik Oranı
 Nisan 2026

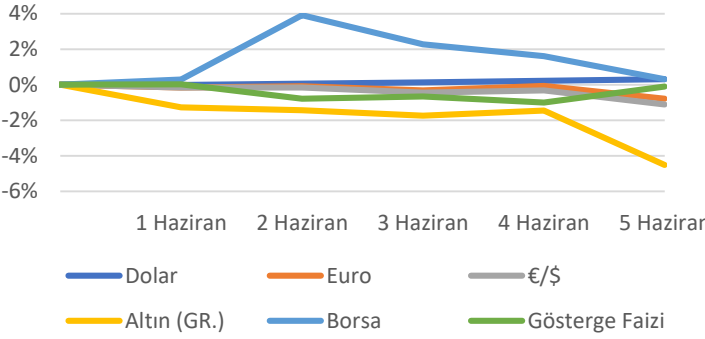
%8,2

Nisan 2025: %8,7

Hizmet Üretici Fiyat Endeksi Değişimi
 Nisan 2026 (Yıllık)

%34,62

Nisan 2025: %37,15

Türkiye Piyasaları-Haftalık Değişim

Tüketici Fiyat Endeksi Değişimi
 Mayıs 2026 (Aylık)

%1,71

Nisan 2026: %4,18

Yurt İçi Üretici Fiyat Endeksi Değişimi
 Mayıs 2026 (Aylık)

%2,75

Nisan 2026: %3,17

Genç İşsizlik Oranı
 Nisan 2026

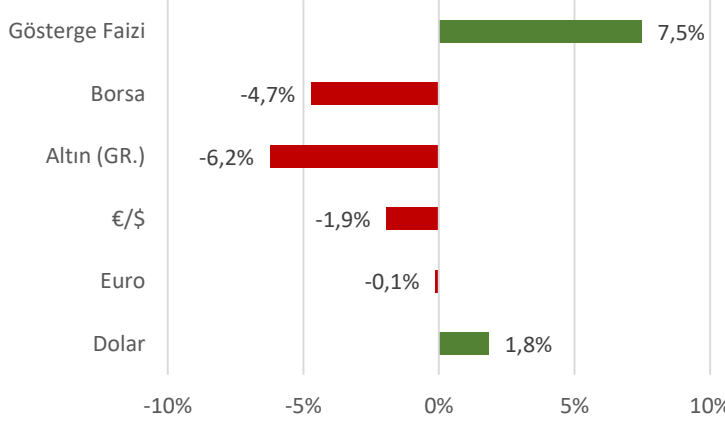
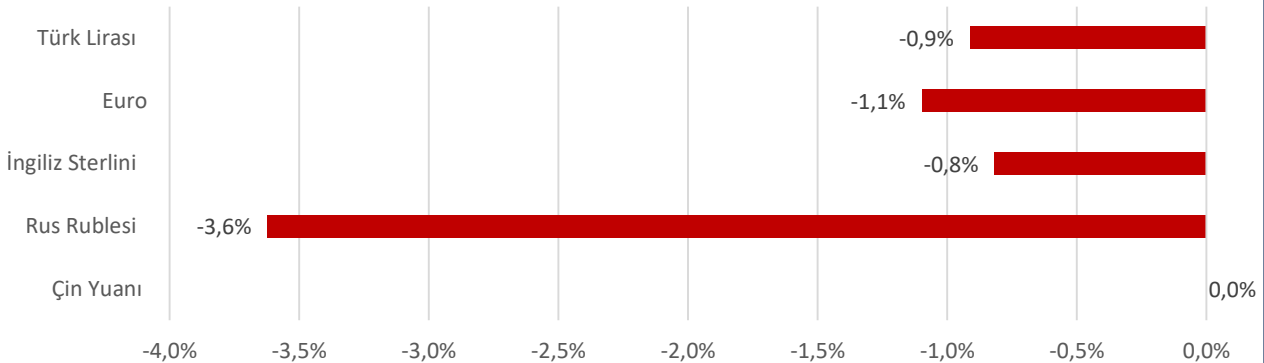
%14,5

Nisan 2025: %15,9

PMI Endeksi
 Mayıs 2026

49,8

Mayıs 2025: 47,2

Türkiye Piyasaları-Son 4 Haftalık Değişim

Para Birimlerinin ABD Doları'na Karşı Haftalık Değişimi


Ekonomide bu hafta ne oldu?

Yurt içinde 2026 yılı ilk çeyrek ekonomik büyümesi, yurt dışında ise Euro Bölgesi'nde açıklanan tüketici ve üretici fiyat endeksleri öne çıktı.

Yurt İçi Gelişmeler

- Gayrisafi Yurt İçi Hasıla (GSYH) 2026 yılı birinci çeyrek ilk tahmini; zincirlenmiş hacim endeksi olarak, bir önceki yılın aynı çeyreğine göre %2,5 arttı. Mevsim ve takvim etkilerinden arındırılmış GSYH zincirlenmiş hacim endeksi, bir önceki çeyreğe göre %0,1 arttı. Takvim etkisinden arındırılmış GSYH zincirlenmiş hacim endeksi, 2026 yılının birinci çeyreğinde bir önceki yılın aynı çeyreğine göre %2,6 arttı.
- Mayıs ayında Tüketici Fiyat Endeksi (TÜFE) bir önceki aya göre %1,71, bir önceki yılın aynı ayına göre %32,61 arttı. En yüksek ağırlığa sahip üç ana harcama grubunun yıllık değişimleri; gıda ve alkolsüz içeceklerde %34,86 artış, ulaşıtırmada %34,29 artış ve konut, su, elektrik, gaz ve diğer yakıtlarda %45,59 artış olarak gerçekleşti.
- Mayıs ayında Yurt İçi Üretici Fiyat Endeksi (Yi-ÜFE) bir önceki aya göre %2,75, bir önceki yılın aynı ayına göre %28,93 arttı. Sanayinin dört sektörünün yıllık değişimleri; madencilik ve taş ocakçılığında %42,74 artış, imalatta %30,72 artış, elektrik, gaz üretimi ve dağıtıımında %6,88 artış ve su temininde %35 artış olarak gerçekleşti.
- Nisan ayında mevsim etkisinden arındırılmış işsizlik oranı 15 ve üzeri yaşta olanlarda 0,1 puan artışla %8,2, genç nüfusta (15-24 yaş grubu) ise 0,8 puan azalışla %14,5 oldu.
- Nisan ayında Hizmet Üretici Fiyat Endeksi (H-ÜFE) yıllık %34,62, aylık %3,23 arttı. Bir önceki yılın aynı ayına göre, ulaşıtırma ve depolama hizmetlerinde %38,46, konaklama ve yiyecek hizmetlerinde %31,79, bilgi ve iletişim hizmetlerinde %29,91, gayrimenkul hizmetlerinde %31,78, mesleki, bilimsel ve teknik hizmetlerde %34,04 ve idari ve destek hizmetlerde %32,44 artış gerçekleşti.
- Mayıs ayında İmalat Satın Alma Müdürleri Endeksi (PMI) 49,8'e yükselerek 50,0 eşik değerine önemli ölçüde yaklaştı. Mart 2024'ten bu yana en yüksek düzeyinde gerçekleşen endeks, faaliyet koşullarındaki bozulmanın belirgin şekilde yavaşladığı yönünde sinyal verdi.

Yurt Dışı Gelişmeler

- Euro Bölgesi'nde perakende satışlar, Nisan ayında aylık bazda %0,4 ile beklentilerden hızlı daraldı. Yıllık bazda ise %1,0 arttı.
- Euro Bölgesi'nde Tüketici Fiyat Endeksi (TÜFE) Mayıs ayında beklentiler paralelinde yıllık bazda %3,2 arttı.
- Euro Bölgesi'nde Üretici Fiyat Endeksi (ÜFE) Nisan ayında aylık bazda %0,6, yıllık bazda %4,9 arttı.
- Euro Bölgesi'nde Hizmet Satın Alma Müdürleri Endeksi (PMI) nihai verisi Mayıs ayında öncü veri olan 46,4 seviyesinin üzerinde 47,7 olarak açıklansa da 50 eşik değerinin altında kaldı.
- ABD'de ISM İmalat Dışı Satın Alma Müdürleri Endeksi (PMI) Mayıs ayında 54,5 ile 53,7 olan piyasa beklentilerinin üzerinde gerçekleşti.
- ABD'de geçtiğimiz hafta işsizlik haklarından yararlanma başvuruları 225 bin seviyesinde gerçekleşti. Piyasa beklentileri 214 bin olması yönündeydi.

08 Haziran 2025 Pazartesi	09 Haziran 2025 Salı	10 Haziran 2025 Çarşamba	11 Haziran 2026 Perşembe	12 Haziran 2026 Cuma	13 Haziran 2026 Cumartesi	14 Haziran 2026 Pazar
	İnşaat Maliyet Endeksi Açıklanacak	Sanayi Üretim Endeksi Açıklanacak		Ödemeler Dengesi İstatistikleri Açıklanacak		