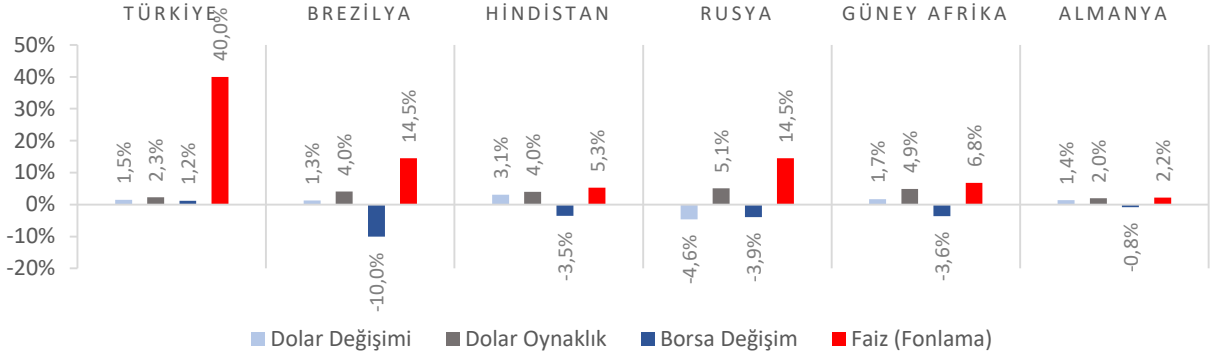


Dünya Piyasaları Son 4 Hafta

Cari İşlemler Hesabı
 (Milyon \$)
 Ocak-Mart 2026

-23.696

Ocak-Mart 2025: -14.141

Ciro Endeksi
Değişimi
 Mart 2026 (Yıllık)

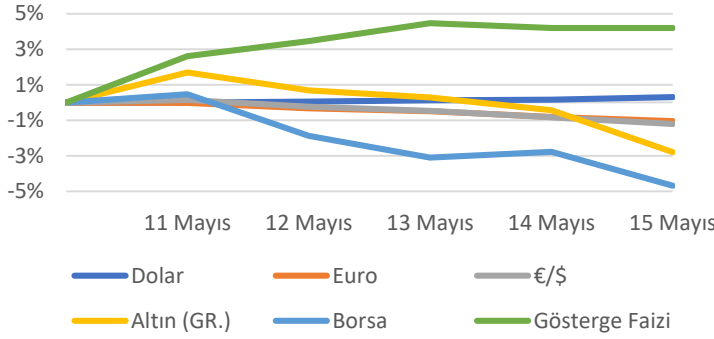
%34,6

Mart 2025: %33,9

Hizmet Üretim
Endeksi Değişimi
 Mart 2026 (Yıllık)

%3,2

Mart 2025: %1,6

Türkiye Piyasaları-Haftalık Değişim

Ticaret Satış Hacim
Endeksi Değişimi
 Mart 2026 (Yıllık)

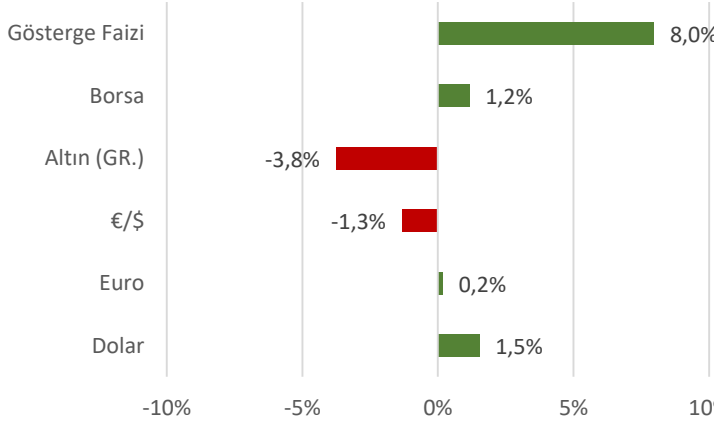
%1,7

Mart 2025: %11,4

İnşaat Üretim
Endeksi Değişimi
 Mart 2026 (Yıllık)

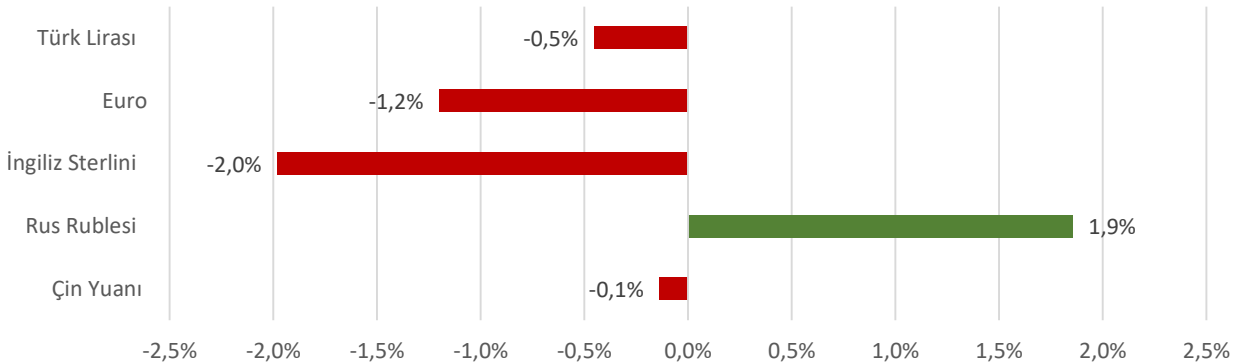
-%1,2

Mart 2025: %4,1

Türkiye Piyasaları-Son 4 Haftalık Değişim

Tarım Ürünleri Üretici
Fiyat Endeksi Değişimi
 Nisan 2026 (Yıllık)

%42,53

Nisan 2025: %27,50

Para Birimlerinin ABD Doları'na Karşı Haftalık Değişimi


Ekonomide bu hafta ne oldu?

Yurt içinde cari işlemler hesabı, yurt dışında ise ABD’de açıklanan tüketici ve üretici fiyat endeksleri öne çıktı.

Yurt İçi Gelişmeler

- Mart ayında cari işlemler hesabı 9.672 milyon \$ açık kaydetti. Altın ve enerji hariç cari işlemler hesabı 3.886 milyon \$ açık verdi. Ödemeler dengesi tanımlı dış ticaret açığı 9.515 milyon \$ olarak gerçekleşti.
- Mart ayında toplam ciro endeksi yıllık %34,6 arttı. Sektörler bazında incelendiğinde; sanayi sektörü ciro endeksi %33,2, inşaat ciro endeksi %22, ticaret ciro endeksi %35,9 ve hizmet ciro endeksi %36,5 arttı.
- Mart ayında ticaret satış hacmi bir önceki yılın aynı ayına göre %1,7 artış gösterdi. Aynı ayda motorlu kara taşıtlarının ve motosikletlerin toptan ve perakende ticareti ile onarımı için satış hacmi %10,3 azaldı, toptan ticaret satış hacmi %3,5 azaldı, perakende ticaret satış hacmi ise %21,2 arttı. Ticaret satış hacmi aylık %1,9 arttı, perakende satış hacmi aylık %2,6 arttı.
- Mart ayında hizmet üretim endeksi bir önceki yılın aynı ayına göre %3,2 arttı. Aynı ayda ulaştırma ve depolama hizmetleri %2,8 azaldı, konaklama ve yiyecek hizmetleri %17,7 arttı, bilgi ve iletişim hizmetleri %5,9 arttı, gayrimenkul hizmetleri %1,8 arttı, mesleki, bilimsel ve teknik hizmetler %3,4 arttı, idari ve destek hizmetleri ise %4,7 arttı. Hizmet üretim endeksi aylık %0,5 arttı.
- Mart ayında inşaat üretim endeksi yıllık %1,2 azaldı. Aynı dönemde bina inşaatı sektörü endeksi %3,6 azaldı, bina dışı yapıların inşaatı sektörü endeksi %8,5 arttı ve özel inşaat faaliyetleri sektörü endeksi %0,9 arttı.
- Nisan 2026’da Tarım Ürünleri Üretici Fiyat Endeksi (Tarım-ÜFE), bir önceki aya göre %4,26, bir önceki yılın aynı ayına göre %42,53 arttı. Yıllık değişimin en yüksek olduğu alt grup %102,48 artış ile sebze ve kavun-karpuz, kök ve yumrular, aylık değişimin en yüksek olduğu alt grup %21,12 azalış ile turunçgiller oldu.

Yurt Dışı Gelişmeler

- Euro Bölgesi’nde GSYH ilk çeyrek büyümesi, çeyreklik bazda %0,1 seviyesinde kaydedildi. Yıllık büyüme ise %0,8 ile piyasa beklentilerine paralel seyretti.
- ABD’de Tüketici Fiyat Endeksi (TÜFE) Nisan ayında beklentiler paralelinde aylık bazda %0,6 artarken, yıllık bazda ise %3,8 düzeyinde gerçekleşti.
- ABD’de Üretici Fiyat Endeksi (ÜFE) Nisan ayında aylık bazda %1,4 artışla %0,5 seviyesindeki piyasa beklentisinin üzerinde gerçekleşirken, yıllık artış %6 ile Aralık 2022’den bu yana en yüksek seviyesine çıktı.
- ABD’de perakende satışlar Nisan ayında beklentiler paralelinde aylık %0,5, yıllık %4,9 arttı.
- ABD’de ikinci el konut satışları Nisan ayında yıllık bazda %0,2 oranında artış kaydederek 4,02 milyon adet ile piyasa beklentilerinin altında gerçekleşti.
- ABD’de geçtiğimiz hafta işsizlik haklarından yararlanma başvuruları 211 bin seviyesinde gerçekleşti. Piyasa beklentileri 205 bin olması yönündeydi.

18 Mayıs 2025 Pazartesi	19 Mayıs 2025 Salı	20 Mayıs 2025 Çarşamba	21 Mayıs 2026 Perşembe	22 Mayıs 2026 Cuma	23 Mayıs 2026 Cumartesi	24 Mayıs 2026 Pazar
Tüketici Güven Endeksi Açıklanacak		Tarım Geliri Fiyat Endeksi Açıklanacak	Hizmet, Perakende Ticaret ve İnşaat Güven Endeksleri Açıklanacak	Kurulan/Kapanan Şirket İstatistikleri ve Dış Ticaret İstatistikleri Açıklanacak		